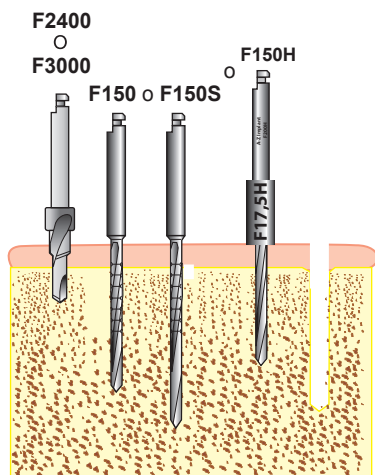
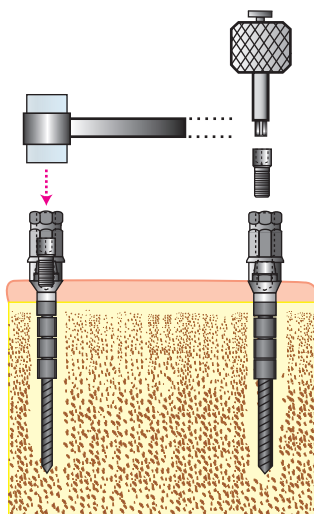


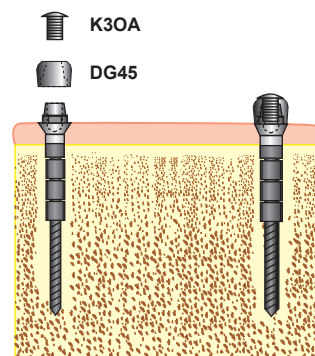
PROCEDURA CHIRURGICA PER IMPIANTI A LAMAGO TIPO D



Si crea l'alveolo chirurgico utilizzando la fresa **F2400** o la fresa **F3000** e la fresa **F150** o **150S** o **150H** in base alla lunghezza dell'ago prescelta fino ad impattare la corticale basale.



Montare l'inseritore DI10 serrato con la vite DP01 e battere con un martelletto direttamente sull'inseritore finchè il collo non sarà interamente inserito.



Condizionamento delle mucose mediante la capetta di guarigione **DG45** e la vite **K30A**.