

# INSERITORI PER IMPIANTI TIPO Q

## INSERITORI PER CHIAVI MANUALI



## INSERITORI PER CONTRANGOLO











# CHIAVI UNIVERSALI



CON ESAGONO 3,5 MM DA ABBINARE A TUTTE LE CONGIUNZIONI - PROLUNGHE - MASCHIATORI

<p><b>CRICCHETTO</b></p> <p><b>CH90</b></p>	<p><b>CRICCHETTO DINAMOMETRICO</b>  Pag.10</p> <p><b>CH95D</b></p>									
<p><b>MANIPOLO</b></p> <p><b>CH19</b></p>	<p><b>MANIPOLI DIGITALI</b> con esagono mm 3,5</p> <table border="0"> <tr> <td>MANUALE</td> <td>PICCOLO</td> <td>GRANDE</td> </tr> <tr> <td></td> <td></td> <td></td> </tr> <tr> <td><b>CSE49</b></td> <td><b>CH03</b></td> <td><b>CH02</b></td> </tr> </table>	MANUALE	PICCOLO	GRANDE				<b>CSE49</b>	<b>CH03</b>	<b>CH02</b>
MANUALE	PICCOLO	GRANDE								
<b>CSE49</b>	<b>CH03</b>	<b>CH02</b>								
<p><b>CHIAVE A T</b></p> <p>lunghezza mm 110</p> <p><b>CH04</b></p>	<p><b>GIUNTO CARDANICO</b> UNIVERSALE ABBINABILE</p> <p><b>CH25</b></p> <p>ALLE CHIAVI: CH90 - CH95D CH02 - CH03 CH04 - CH08 CH19</p>									
<p><b>DISPOSITIVI DI SERRAGGIO E ACCESSORI UNIVERSALI</b></p> <table border="0"> <tr> <td data-bbox="107 1786 808 2128"> <p><b>CHIAVI MANUALI EX 1,7</b></p> <p>CORTA</p> <p>EX 1,7</p> <p><b>CH10</b></p> <p>Si utilizzano per il serraggio di: - MONCONI DI GUARIGIONE - VITI PER IMPRONTA - VITI PROTESICHE</p> <p>Serraggio massimo 35 Newton</p> <p>MEDIA</p> <p>EX 1,7</p> <p><b>CH11</b></p> <p>LUNGA</p> <p>EX 1,7</p> <p><b>CH11L</b></p> </td> <td data-bbox="808 1786 1521 2128"> <p><b>CHIAVI MANUALI EX 1,25</b></p> <p>CORTA</p> <p>EX 1,25</p> <p><b>CH20</b></p> <p>Si utilizzano per il serraggio di: - MONCONI CONICI TIPO A - VITI A TESTA BASSA - VITI PER BARRE - VITI TAPPO</p> <p>Serraggio massimo 25 Newton</p> <p>MEDIA</p> <p>EX 1,25</p> <p><b>CH09</b></p> <p>LUNGA</p> <p>EX 1,25</p> <p><b>CH09L</b></p> </td> </tr> </table>		<p><b>CHIAVI MANUALI EX 1,7</b></p> <p>CORTA</p> <p>EX 1,7</p> <p><b>CH10</b></p> <p>Si utilizzano per il serraggio di: - MONCONI DI GUARIGIONE - VITI PER IMPRONTA - VITI PROTESICHE</p> <p>Serraggio massimo 35 Newton</p> <p>MEDIA</p> <p>EX 1,7</p> <p><b>CH11</b></p> <p>LUNGA</p> <p>EX 1,7</p> <p><b>CH11L</b></p>	<p><b>CHIAVI MANUALI EX 1,25</b></p> <p>CORTA</p> <p>EX 1,25</p> <p><b>CH20</b></p> <p>Si utilizzano per il serraggio di: - MONCONI CONICI TIPO A - VITI A TESTA BASSA - VITI PER BARRE - VITI TAPPO</p> <p>Serraggio massimo 25 Newton</p> <p>MEDIA</p> <p>EX 1,25</p> <p><b>CH09</b></p> <p>LUNGA</p> <p>EX 1,25</p> <p><b>CH09L</b></p>							
<p><b>CHIAVI MANUALI EX 1,7</b></p> <p>CORTA</p> <p>EX 1,7</p> <p><b>CH10</b></p> <p>Si utilizzano per il serraggio di: - MONCONI DI GUARIGIONE - VITI PER IMPRONTA - VITI PROTESICHE</p> <p>Serraggio massimo 35 Newton</p> <p>MEDIA</p> <p>EX 1,7</p> <p><b>CH11</b></p> <p>LUNGA</p> <p>EX 1,7</p> <p><b>CH11L</b></p>	<p><b>CHIAVI MANUALI EX 1,25</b></p> <p>CORTA</p> <p>EX 1,25</p> <p><b>CH20</b></p> <p>Si utilizzano per il serraggio di: - MONCONI CONICI TIPO A - VITI A TESTA BASSA - VITI PER BARRE - VITI TAPPO</p> <p>Serraggio massimo 25 Newton</p> <p>MEDIA</p> <p>EX 1,25</p> <p><b>CH09</b></p> <p>LUNGA</p> <p>EX 1,25</p> <p><b>CH09L</b></p>									

<p><b>CONGIUNZIONI EX 1,7</b> Da abbinare a tutte le chiavi</p> <p>CORTA</p>  <p>EX 1,7</p> <p><b>CH51</b></p> <p>Si utilizzano per il serraggio di:</p> <ul style="list-style-type: none"> <li>- MONCONI DI GUARIGIONE</li> <li>- VITI PER IMPRONTA</li> <li>- VITI PROTESICHE</li> </ul> <p>Serraggio massimo 35 Newton</p> <p>LUNGA</p>  <p>EX 1,7</p> <p><b>CH53L</b></p>	<p><b>CONGIUNZIONI EX 1,25</b> Da abbinare a tutte le chiavi</p> <p>CORTA</p>  <p>EX 1,25</p> <p><b>CH52</b></p> <p>Si utilizzano per il serraggio di:</p> <ul style="list-style-type: none"> <li>- MONCONI CONICI TIPO A</li> <li>- VITI A TESTA BASSA</li> <li>- VITI PER BARRE</li> <li>- VITI TAPPO</li> </ul> <p>Serraggio massimo 25 Newton</p> <p>LUNGA</p>  <p>EX 1,25</p> <p><b>CH54</b></p>	
<p><b>CHIavi PER CONTRANGOLO</b> Si utilizzano per il serraggio di:</p> <p><b>VEDI CHIAVI MANUALI E CONGIUNZIONI (EX 1,7 - 1,25)</b></p> <p>Serraggio massimo :</p> <p>35 Newton</p>  <p>EX 1,7</p> <p><b>CH28</b></p> <p>20 Newton</p>  <p>EX 1,25</p> <p><b>CH27</b></p>	<p><b>PROLUNGA UNIVERSALE</b> Si utilizza su tutte le</p> <ul style="list-style-type: none"> <li>- CONGIUNZIONI</li> <li>- MASCHIATORI</li> </ul>  <p><b>CH08</b></p>	<p><b>ADATTATORE</b> Si utilizza sulle</p> <ul style="list-style-type: none"> <li>- CHIAVI CON QUADRO Ø 4</li> </ul>  <p><b>CH35</b></p>