

INSERITORI PER IMPIANTI TIPO TL

INSERITORI PER CHIAVI MANUALI














INSERITORI PER CONTRANGOLO
















CHIAVI UNIVERSALI

CON ESAGONO 3,5 MM DA ABBINARE A TUTTE LE CONGIUNZIONI - PROLUNGHE - MASCHIATORI

<p>CRICCHETTO</p> <p>CH90</p>	<p>CRICCHETTO DINAMOMETRICO  Pag.10</p> <p>CH95D</p>									
<p>MANIPOLO</p> <p>CH19</p>	<p>MANIPOLI DIGITALI con esagono mm 3,5</p> <table border="0"> <tr> <td>MANUALE</td> <td>PICCOLO</td> <td>GRANDE</td> </tr> <tr> <td></td> <td></td> <td></td> </tr> <tr> <td>CSE49</td> <td>CH03</td> <td>CH02</td> </tr> </table>	MANUALE	PICCOLO	GRANDE				CSE49	CH03	CH02
MANUALE	PICCOLO	GRANDE								
										
CSE49	CH03	CH02								
<p>CHIAVE A T</p> <p>lunghezza mm 110</p> <p>CH04</p>	<p>GIUNTO CARDANICO UNIVERSALE ABBINABILE</p>  <p>ALLE CHIAVI: CH90 - CH95D CH02 - CH03 CH04 - CH08 CH19</p> <p>CH25</p>									

DISPOSITIVI DI SERRAGGIO E ACCESSORI UNIVERSALI

<p>CHIAVI MANUALI EX 1,7</p> <p>CORTA</p>  <p>EX 1,7</p> <p>CH10</p> <p>Si utilizzano per il serraggio di:</p> <ul style="list-style-type: none"> - MONCONI DI GUARIGIONE - VITI PER IMPRONTA - VITI PROTESICHE <p>Serraggio massimo 35 Newton</p> <p>MEDIA</p>  <p>EX 1,7</p> <p>CH11</p> <p>LUNGA</p>  <p>EX 1,7</p> <p>CH11L</p>	<p>CHIAVI MANUALI EX 1,25</p> <p>CORTA</p>  <p>EX 1,25</p> <p>CH20</p> <p>Si utilizzano per il serraggio di:</p> <ul style="list-style-type: none"> - MONCONI CONICI TIPO A - VITI A TESTA BASSA - VITI PER BARRE - VITI TAPPO <p>Serraggio massimo 25 Newton</p> <p>MEDIA</p>  <p>EX 1,25</p> <p>CH09</p> <p>LUNGA</p>  <p>EX 1,25</p> <p>CH09L</p>
-----------------------------------------------------------------------------------------------------------------------------------------------------------------------------------------------------------------------------------------------------------------------------------------------------------------------------------------------------------------------------------------------------------------------------------------------------------------------------------------------------------------------------------------------------------------------------------------------------------------------------------------------------------	-----------------------------------------------------------------------------------------------------------------------------------------------------------------------------------------------------------------------------------------------------------------------------------------------------------------------------------------------------------------------------------------------------------------------------------------------------------------------------------------------------------------------------------------------------------------------------------------------------------------------------------------------------------------------------------------

<p>CONGIUNZIONI EX 1,7 Da abbinare a tutte le chiavi</p> <p>CORTA</p>  <p>EX 1,7</p> <p>CH51</p> <p>Si utilizzano per il serraggio di:</p> <ul style="list-style-type: none"> - MONCONI DI GUARIGIONE - VITI PER IMPRONTA - VITI PROTESICHE <p>Serraggio massimo 35 Newton</p> <p>LUNGA</p>  <p>EX 1,7</p> <p>CH53L</p>	<p>CONGIUNZIONI EX 1,25 Da abbinare a tutte le chiavi</p> <p>CORTA</p>  <p>EX 1,25</p> <p>CH52</p> <p>Si utilizzano per il serraggio di:</p> <ul style="list-style-type: none"> - MONCONI CONICI TIPO A - VITI A TESTA BASSA - VITI PER BARRE - VITI TAPPO <p>Serraggio massimo 25 Newton</p> <p>LUNGA</p>  <p>EX 1,25</p> <p>CH54</p>	
<p>CHIavi PER CONTRANGOLO Si utilizzano per il serraggio di:</p> <p>VEDI CHIAVI MANUALI E CONGIUNZIONI (EX 1,7 - 1,25)</p> <p>Serraggio massimo :</p> <p>35 Newton</p>  <p>EX 1,7</p> <p>CH28</p> <p>20 Newton</p>  <p>EX 1,25</p> <p>CH27</p>	<p>PROLUNGA UNIVERSALE Si utilizza su tutte le</p> <ul style="list-style-type: none"> - CONGIUNZIONI - MASCHIATORI  <p>CH08</p>	<p>ADATTATORE Si utilizza sulle</p> <ul style="list-style-type: none"> - CHIAVI CON QUADRO Ø 4  <p>CH35</p>