

# INSERITORI PER IMPIANTI VC

## INSERITORI DIRETTI CON DOPPIO ESAGONO Ø 2,2













## INSERITORI PER DISPOSITIVO DI MONTAGGIO (Ex. 2,67)



# CHIAVI UNIVERSALI

CE

CON ESAGONO 3,5 MM DA ABBINARE A TUTTE LE CONGIUNZIONI - PROLUNGHE - MASCHIATORI

<p><b>CRICCHETTO</b></p> <p><b>CH90</b></p>	<p><b>CRICCHETTO DINAMOMETRICO</b>  Pag.10</p> <p><b>CH95D</b></p>									
<p><b>MANIPOLO</b></p> <p><b>CH19</b></p>	<p><b>MANIPOLI DIGITALI</b> con esagono mm 3,5</p> <table border="0"> <tr> <td>MANUALE</td> <td>PICCOLO</td> <td>GRANDE</td> </tr> <tr> <td></td> <td></td> <td></td> </tr> <tr> <td><b>CSE49</b></td> <td><b>CH03</b></td> <td><b>CH02</b></td> </tr> </table>	MANUALE	PICCOLO	GRANDE				<b>CSE49</b>	<b>CH03</b>	<b>CH02</b>
MANUALE	PICCOLO	GRANDE								
										
<b>CSE49</b>	<b>CH03</b>	<b>CH02</b>								
<p><b>CHIAVE A T</b></p> <p>lunghezza mm 110</p> <p><b>CH04</b></p>	<p><b>GIUNTO CARDANICO</b> UNIVERSALE ABBINABILE</p> <p>ALLE CHIAVI: CH90 - CH95D CH02 - CH03 CH04 - CH08 CH19</p> <p><b>CH25</b></p>									

## DISPOSITIVI DI SERRAGGIO E ACCESSORI UNIVERSALI

<p><b>CHIAVI MANUALI EX 1,7</b></p> <p>CORTA      Si utilizzano per il serraggio di: - MONCONI DI GUARIGIONE - VITI PER IMPRONTA - VITI PROTESICHE</p> <p>EX 1,7      Serraggio massimo 35 Newton</p> <p><b>CH10</b></p> <p>MEDIA      LUNGA</p> <p><b>CH11</b>      <b>CH11L</b></p> <p>EX 1,7</p>	<p><b>CHIAVI MANUALI EX 1,25</b></p> <p>CORTA      Si utilizzano per il serraggio di: - MONCONI CONICI TIPO A - VITI A TESTA BASSA - VITI PER BARRE - VITI TAPPO</p> <p>EX 1,25      Serraggio massimo 25 Newton</p> <p><b>CH20</b></p> <p>MEDIA      LUNGA</p> <p><b>CH09</b>      <b>CH09L</b></p> <p>EX 1,25</p>
---	---

### CONGIUNZIONI EX 1,7

Da abbinare a tutte le chiavi

CORTA



EX 1,7

**CH51**

Si utilizzano per il serraggio di:

- MONCONI DI GUARIGIONE
- VITI PER IMPRONTA
- VITI PROTESICHE

Serraggio massimo 35 Newton

LUNGA



EX 1,7

**CH53L**

### CONGIUNZIONI EX 1,25

Da abbinare a tutte le chiavi

CORTA



EX 1,25

**CH52**

Si utilizzano per il serraggio di:

- MONCONI CONICI TIPO A
- VITI A TESTA BASSA
- VITI PER BARRE
- VITI TAPPO

Serraggio massimo 25 Newton

LUNGA



EX 1,25

**CH54**

CE  
0476

### CHIAVI PER CONTRANGOLO

Si utilizzano per il serraggio di:

**VEDI CHIAVI MANUALI E  
CONGIUNZIONI (EX 1,7 - 1,25)**

Serraggio massimo :



EX 1,7

**CH28**

35 Newton



EX 1,25

**CH27**

20 Newton

### PROLUNGA UNIVERSALE

Si utilizza su tutte le

- CONGIUNZIONI
- MASCHIATORI



**CH08**

### ADATTATORE

Si utilizza sulle

- CHIAVI CON  
QUADRO Ø 4



**CH35**