

INSERITORI PER IMPIANTI VX32 - VX38

INSERITORI PER CHIAVI MANUALI



INSERITORI PER CONTRANGOLO



INSERITORI PER IMPIANTI VR44

INSERITORI PER CHIAVI MANUALI


















INSERITORI PER CONTRANGOLO



CHIAVI UNIVERSALI

CE

CON ESAGONO 3,5 MM DA ABBINARE A TUTTE LE CONGIUNZIONI - PROLUNGHE - MASCHIATORI

<p>CRICCHETTO</p>  <p>CH90</p>	<p>CRICCHETTO DINAMOMETRICO  Pag.10</p>  <p>CH95D</p>									
<p>MANIPOLO</p>  <p>CH19</p>	<p>MANIPOLI DIGITALI con esagono mm 3,5</p> <table border="0"> <tr> <td>MANUALE</td> <td>PICCOLO</td> <td>GRANDE</td> </tr> <tr> <td></td> <td></td> <td></td> </tr> <tr> <td>CSE49</td> <td>CH03</td> <td>CH02</td> </tr> </table>	MANUALE	PICCOLO	GRANDE				CSE49	CH03	CH02
MANUALE	PICCOLO	GRANDE								
										
CSE49	CH03	CH02								
<p>CHIAVE A T</p>  <p>lunghezza mm 110</p> <p>CH04</p>	<p>GIUNTO CARDANICO UNIVERSALE ABBINABILE</p>  <p>ALLE CHIAVI: CH90 - CH95D CH02 - CH03 CH04 - CH08 CH19</p> <p>CH25</p>									

DISPOSITIVI DI SERRAGGIO E ACCESSORI UNIVERSALI

CHIAVI MANUALI EX 1,7



CH10

Si utilizzano per il serraggio di:

- MONCONI DI GUARIGIONE
- VITI PER IMPRONTA
- VITI PROTESICHE

Serraggio massimo 35 Newton



CH11

LUNGA



CH11L

CHIAVI MANUALI EX 1,25



CH20

Si utilizzano per il serraggio di:

- MONCONI CONICI TIPO A
- VITI A TESTA BASSA
- VITI PER BARRE
- VITI TAPPO

Serraggio massimo 25 Newton



CH09

LUNGA



CH09L

CONGIUNZIONI EX 1,7

Da abbinare a tutte le chiavi



CH51

Si utilizzano per il serraggio di:

- MONCONI DI GUARIGIONE
- VITI PER IMPRONTA
- VITI PROTESICHE

Serraggio massimo 35 Newton

LUNGA



CH53L

CONGIUNZIONI EX 1,25

Da abbinare a tutte le chiavi



CH52

Si utilizzano per il serraggio di:

- MONCONI CONICI TIPO A
- VITI A TESTA BASSA
- VITI PER BARRE
- VITI TAPPO

Serraggio massimo 25 Newton

LUNGA



CH54

CE
0476

CHIAVI PER CONTRANGOLO

Si utilizzano per il serraggio di:

**VEDI CHIAVI MANUALI E
CONGIUNZIONI (EX 1,7 - 1,25)**

Serraggio massimo :



CH28

35 Newton



CH27

20 Newton

PROLUNGA UNIVERSALE

Si utilizza su tutte le

- CONGIUNZIONI
- MASCHIATORI



CH08

ADATTATORE

Si utilizza sulle

- CHIAVI CON
QUADRO Ø 4



CH35