



IMPIANTO TIPO TN

(Impianti Short lunghezze 5 e 6 mm)

Impianti SHORT spira Ø 4,7 mm piattaforma Ø 3,8 mm Doppio Ex. Int. 2,2 mm a invito cilindrico H.0,4




TN47050




TN47060

| DESCRIZIONE | CODICE | CHIRURGIA | COMPONENTISTICA |
|-------------------|----------------|-------------------------|--|
| Ø 4,7 x L. 5,0 mm | TN47050 | Colore : MARRONE | Lettera : N Colore : MARRONE |
| Ø 4,7 x L. 6,0 mm | TN47060 | Colore : MARRONE | Lettera : N Colore : MARRONE |

Impianti SHORT spira Ø 5,5 mm piattaforma Ø 3,8 mm Doppio Ex. Int. 2,2 mm a invito cilindrico H.0,4



TN55050



TN55060

| DESCRIZIONE | CODICE | CHIRURGIA | COMPONENTISTICA |
|-------------------|----------------|-------------------------|--|
| Ø 5,5 x L. 5,0 mm | TN55050 | Colore : MARRONE | Lettera : N Colore : MARRONE |
| Ø 5,5 x L. 6,0 mm | TN55060 | Colore : MARRONE | Lettera : N Colore : MARRONE |

ATTENZIONE : Non utilizzare impianti di lunghezza inferiore agli 8 mm per protesizzare mono impianti.

VITE TAPPO PER IMPIANTI TN




EN01

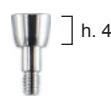
MONCONI DI GUARIGIONE PER IMPIANTI TN



GN20



GN02



GN04



GN40



GN06

INSERITORI DIRETTI CON DOPPIO ESAGONO Ø 2,2

Manuale

Per Contrangolo



CC05



CC45



CC45L

INSERITORI PER DISPOSITIVO DI MONTAGGIO (Ex. 2,67)

Per chiavi manuali

Per contrangolo



CG03L



CH40



CH45

FRESE CONICHE FINALI PER IMPIANTI TN47 e TN55



FQ45

Per impianti
TN47 Ø 4,7
Lunghezze 5 - 6 mm

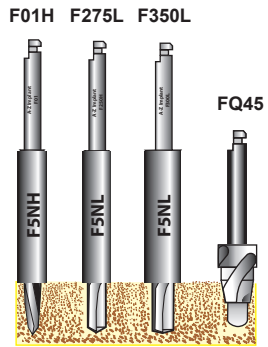


FQ50

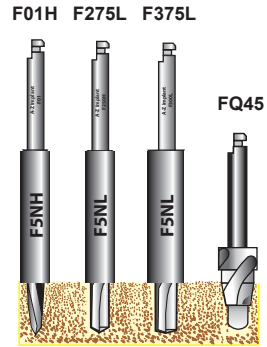
Per impianti
TN55 Ø 5,5
Lunghezze 5 - 6 mm

PROCEDURE CHIRURGICHE PER IMPIANTI TIPO TN

TN Ø 4,7 Lung. 5 mm

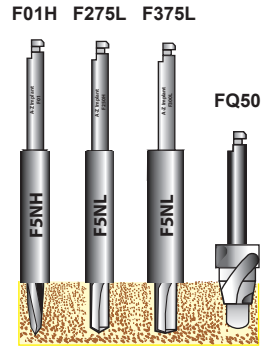


PER OSSO D3 - D4

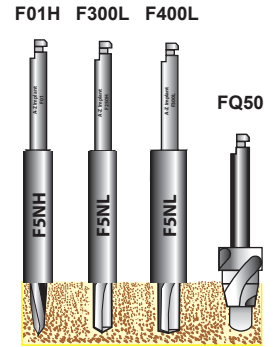


PER OSSO D1 - D2

TN Ø 5,5 Lung. 5 mm



PER OSSO D3 - D4



PER OSSO D1 - D2

N. B. Per gli impianti di lunghezza 6 mm Ø 4,7 e Ø 5,5 utilizzare le stesse procedure chirurgiche sopra riportate utilizzando i tubini di stop di 6 mm